








INFORMACIÓN TÉCNICA

SÓLO PARA USO PROFESIONAL

<p>PLASTIC</p> <p>MASILLA DE POLIÉSTER</p>	
<p>PRODUCTOS</p> <p>PLASTIC – Masilla de poliéster Endurecedor para masilla de poliéster</p>	
<p>DESCRIPCIÓN DEL PRODUCTO</p> <p>Masilla de poliéster flexible de 2 componentes diseñada para reparaciones de vehículos. Especialmente indicada para reparar piezas de plástico de la carrocería expuestas a vibraciones.</p> <ul style="list-style-type: none"> Muy buena adherencia a los plásticos. Flexibilidad extremadamente alta. Superficie muy lisa después del lijado. 	<p>COLOR: gris oscuro</p> <p>NIVEL DE BRILLO: mate</p> <p>DENSIDAD: 1,86 (+/- 0,03) kg/l</p>

<p>COMPUESTOS ORGÁNICOS VOLÁTILES</p> <p>COV de la mezcla = 26 [g/l] Este producto cumple los requisitos de la Directiva de la Unión Europea (2004/42/CE/II B), que estipula un valor de COV de 250 g/l para esta categoría de producto (b).</p>	
<p>PREPARACIÓN DEL SUSTRATO</p> <p>El producto se adhiere muy bien a todas las piezas exteriores de plástico (PP, EPDM, ABS, PC, PPO, PA, RTPU, PBTP, PVC, PUR, espuma blanda de PUR, UP-GF).</p> <p>En primer lugar, la superficie a recubrir debe limpiarse cuidadosamente con un paño abrasivo, desengrasarse con agua y detergente (no utilice removedor a base de gasolina, ya que podría disolver la superficie), lavarse de nuevo con agua y detergente, aclararse con agua limpia y secarse con un chorro de aire.</p>	
<p>Nota: No aplicar masillas de poliéster directamente sobre imprimaciones reactivas, productos acrílicos de 1 componente y nitrocelulósicos.</p>	

PROCESO DE APLICACIÓN							
	<p>USO</p> <p>Masilla de poliéster flexible especialmente indicada para reparar piezas de carrocería de plástico.</p>		<p>NÚMERO DE CAPAS</p> <p>La masilla puede aplicarse en varias capas finas. El producto debe curarse después de cada capa. No superar un espesor total de 3 mm.</p> <p>La vida útil es de 3÷5 minutos a 20°C.</p>				
	<p>PROPORCIONES DE MEZCLA por peso</p> <table style="width: 100%; border-collapse: collapse;"> <tr> <td style="width: 70%;">Masilla</td> <td style="text-align: right;">100</td> </tr> <tr> <td>Endurecedor</td> <td style="text-align: right;">2</td> </tr> </table> <p>Mezclar bien hasta obtener una pasta de color uniforme.</p>	Masilla	100	Endurecedor	2		<p>LIJADO</p> <p>Lijado inicial (en seco): P80÷P120. Lijado de acabado (en seco): P120÷P320</p>
Masilla	100						
Endurecedor	2						
	<p>SECADO POR RADIACIÓN IR *</p> <p>No se recomienda.</p>		<p>TIEMPOS DE SECADO</p> <p>25÷35 minutos a 20°C.</p> <p>Las temperaturas inferiores a 20°C prolongan significativamente el tiempo de curado del producto.</p>				

<p>TRABAJOS POSTERIORES</p> <p>Sobre La masilla se puede aplicar:</p> <ul style="list-style-type: none"> Aparejos acrílicos de 2 componentes. Imprimaciones epoxi de 2 componentes.
<p>NOTAS GENERALES</p> <ul style="list-style-type: none"> Una cantidad excesiva de endurecedor puede causar problemas de decoloración en la capa base/superficial. Se recomienda utilizar equipo de protección individual cuando se trabaje con productos de 2 componentes. Proteger los ojos y las vías respiratorias. Los lugares de trabajo deben estar bien ventilados. Lavar las herramientas inmediatamente después de la aplicación. <p>Nota: Por razones de seguridad, siga siempre las instrucciones de la ficha de datos de seguridad del producto.</p>

ALMACENAMIENTO

Almacenar los componentes del producto a una temperatura entre 15 y 25°C, en envases bien cerrados, en locales secos y frescos, lejos de fuentes de fuego. No exponer a la luz solar directa.

Precaución:

1. Cerrar los envases inmediatamente después de utilizar el producto.
2. Proteger el endurecedor de las heladas y la humedad.

PERÍODO DE GARANTÍA

PLASTIC Masilla de poliéster	12 meses a partir de la fecha de fabricación
Endurecedor para masilla de poliéster	18 meses a partir de la fecha de fabricación

PRODUCTO**Nº ART**

PLASTIC Masilla de poliéster	2376; 2380; 2374 (250 g; 400 g; 700 g)
Endurecedor para masilla de poliéster	

LIMITACIÓN DE RESPONSABILIDAD

La información contenida en la TDS es actual y correcta en la fecha en que se emitió.

Dado que TROTON no puede controlar ni predecir las condiciones en las que se puede utilizar el producto, cada usuario debe revisar la información en el contexto específico del uso previsto. En la máxima medida permitida por la legislación aplicable, TROTON no será responsable de los daños y perjuicios de cualquier naturaleza derivados de la utilización o la confianza depositada en la información contenida en esta SDT.

Dada la variedad de factores que pueden afectar al uso y aplicación de un producto TROTON, algunos de los cuales están exclusivamente bajo el conocimiento y control del usuario, es importante que el usuario evalúe el producto TROTON para determinar si el producto es apto para su propósito y si el producto es adecuado para el uso del usuario.

En ningún caso TROTON será responsable ante el usuario o cualquier tercero por cualquier daño indirecto, consecuente, incidental, especial o punitivo, incluyendo el lucro cesante resultante del uso de productos TROTON y/o servicios TROTON.

Toda la información se basa en meticulosas pruebas de laboratorio y en muchos años de experiencia. Nuestra consolidada posición en el mercado no nos exime del continuo control de calidad de nuestros productos. Sin embargo, no nos hacemos responsables de los resultados finales si nuestros productos se almacenan o utilizan de forma inadecuada, o si no se trabajan según el arte de la buena artesanía.

TROTON Sp. z o.o.
Ząbrowo, Poland.